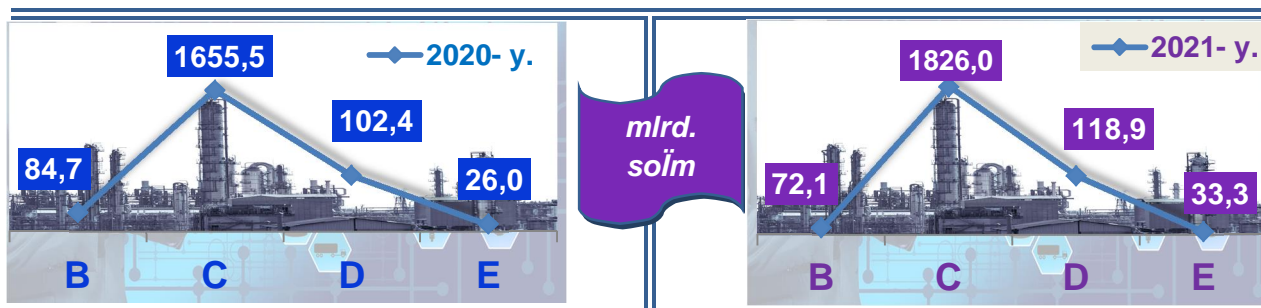


Surxondaryo viloyatining sanoat ishlab chiqarishi

(2021- yil yanvar-may oylarida)


Dastlabki maʼlumotlar boʻyicha 2021- yilning yanvar-may oylarida viloyat korxonalarini tomonidan 2 trln. 50,4 mlrd. soʻmlik sanoat mahsulotlari ishlab chiqarilgan boʻlib, 2020- yilning yanvar-may oyiga nisbatan sanoat ishlab chiqarishining fizik hajm indeksi* 105,8 % ni tashkil etdi.

Sanoat ishlab chiqarishi tarkibida eng katta ulush ishlab chiqaradigan sanoat hissasiga toʻgʻri kelib, uning jami sanoat ishlab chiqarishidagi ulushi 89,1 % ni tashkil etdi.



B-Togʻkon sanoati va ochiq konlarni ishlash, **C**-Ishlab chiqaradigan sanoat **D**-Elektr, gaz, bugʻ bilan taʼminlash va havoni konditsiyalash, **E**-Suv bilan taʼminlash; kanalizatsiya tizimi, chiqindilarni yigʻish va utilitatsiya qilish.

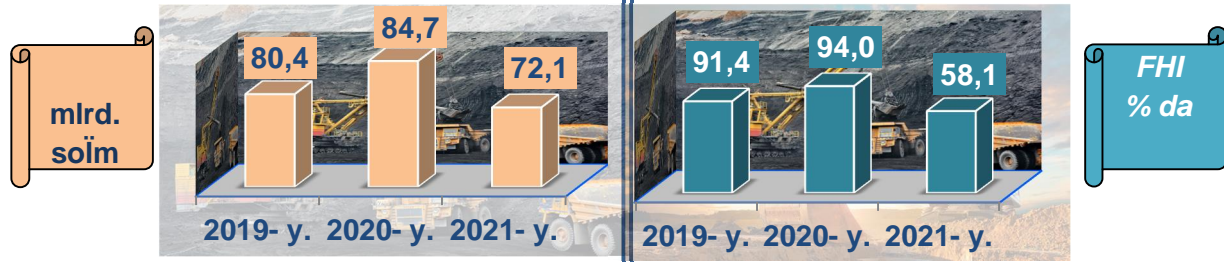
Asosiy iqtisodiy faoliyat turlari boʻyicha sanoat ishlab chiqarishi, FHI* % da



Jami sanoat ishlab chiqarishi fizik hajmi oʻsishining asosiy omili boʻlib, ishlab chiqaradigan (qayta ishlash) sanoatning . 10,8 % ga hamda elektr, gaz, bugʻ bilan taʼminlash va havoni konditsiyalashning . 23,2 % ga oʻsishi kuzatildi.


*Sanoat ishlab chiqarishining fizik hajm indeksi ishlab chiqarilgan mahsulotlar (ishlar, xizmatlar) hajmining taqqoslanadigan davrlardagi oʻzgarishini tavsiflovchi nisbiy koʻrsatkichdir.

Togʻ-kon sanoati va ochiq konlarni ishlash sanoati




Togʻ-kon sanoati va ochiq konlarni ishlash korxonalari tomonidan 2021- yilning yanvar-may oylarida ishlab chiqarilgan mahsulotlar hajmi 72,1 mlrd. soʻmni yoki jami ishlab chiqarilgan sanoat mahsulotlari hajmining 3,5 % ini tashkil etdi.

Jami sanoat ishlab chiqarishi hajmidagi ulushi, (yanvar-may oylarida, % da)



Togʻ-kon sanoati va ochiq konlarni ishlashda yirik sanoat korxonalari tomonidan ayrim turdagi sanoat mahsulotlarini ishlab chiqarish

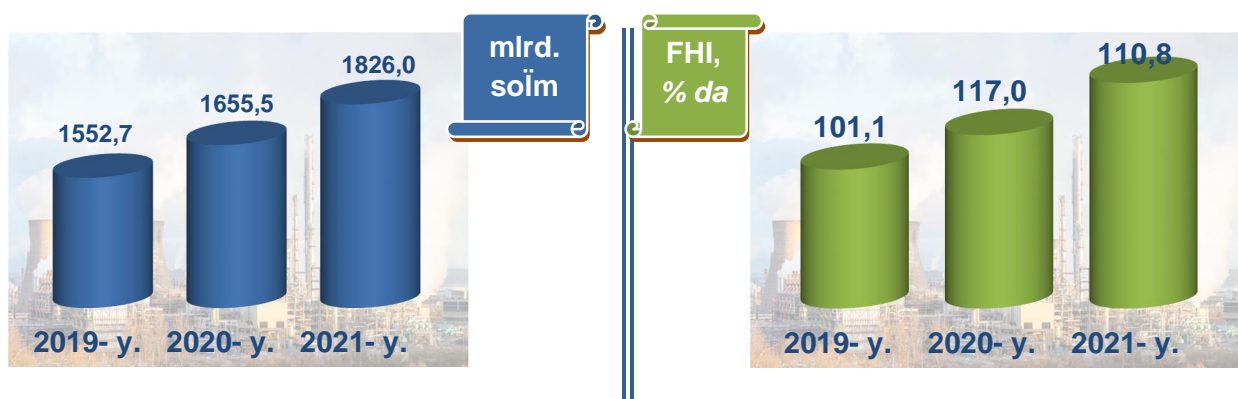
Oʻtgan yilning mos davriga nisbatan, % da



Togʻi-kon sanoati va ochiq konlarni ishlashda yirik sanoat korxonalari tomonidan ayrim turdagi sanoat mahsulotlarini ishlab chiqarish

Sanoat mahsulotlari	2020- yil yanvar-may	2021- yil yanvar-may	Farqi +/-
Koʻmir, ming t.	80,1	116,8	36,7
Neft, ming t.	33,0	0,0	-33,0
Qattiq tuz (osh tuzidan tashqari), ming t.	10,8	9,6	-1,2
Qum, ming t.	25,6	20,4	-5,2
Chaqiq tosh, ming t.	57,5	29,3	-28,2
Granit, qumtosh va boshqa toshlar, ming t.	1,2	0,4	-0,8

Ishlab chiqaradigan sanoat

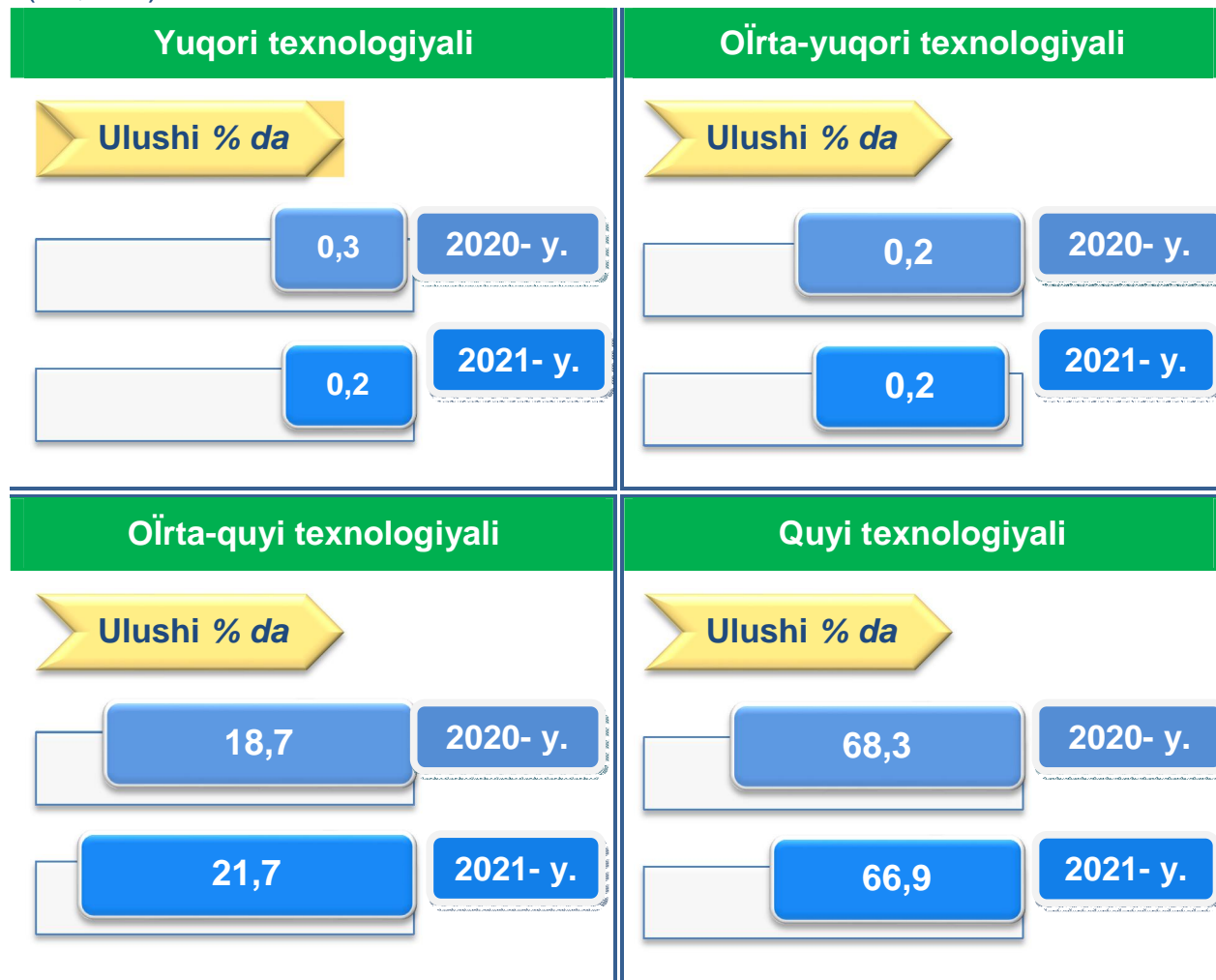


2021- yilning yanvar-may oylarida ishlab chiqaradigan sanoat korxonalari tomonidan ishlab chiqarilgan mahsulotlar hajmi 1 trln. 826,0 mlrd. soʻmni yoki jami sanoat mahsulotlarining 89,1 % ini tashkil etdi.

**Jami sanoat ishlab chiqarish hajmidagi ulushi,
(yanvar-may oylarida, % da)**



Oʻtgan yilning mos davri bilan solishtirganda ishlab chiqaradigan sanoat tarkibida yuqori texnologiyali tarmoqning ulushi 0,2 % ni (2020- yilning yanvar-may oylarida . 0,3 %), oʻrta-yuqori texnologiyali . 0,2 % (0,2 %), oʻrta-quyi texnologiyali . 21,7 % (18,7 %) va quyi texnologiyalisi . 66,9 % (68,3 %)ni tashkil etdi.

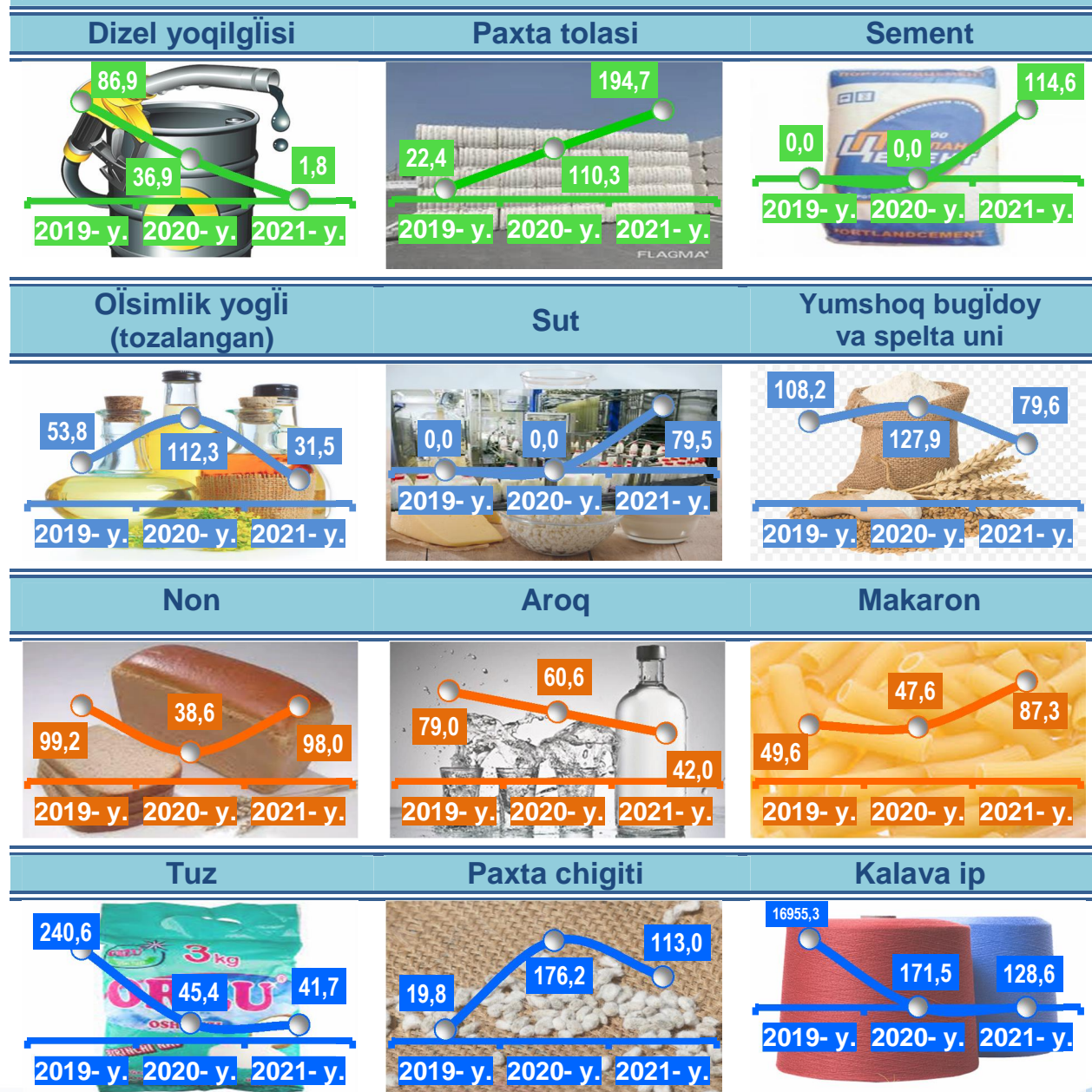


Jami ishlab chiqaradigan sanoat tarkibida mashina va asbob-uskunalar ishlab chiqarish, taqirirlash va oʻrnatish, avtotransport vositalari, yarim pritseplar va boshqa tayyor buyumlarni ishlab chiqarish sohasining ulushi . 5,1 % (2020- yilning yanvar-may oyiga nisbatan fizik hajm indeksi 130,8 %), metallurgiya sanoatining ulushi . 2,3 % (2020- yilning yanvar-may oyiga nisbatan fizik hajm indeksi 610,6 %), toʻqimachilik, kiyim, teri mahsulotlarini ishlab chiqarishning ulushi . 46,1 % (2020- yilning yanvar-may oyiga nisbatan fizik hajm indeksi 124,9 %), oziq-ovqat, ichimliklar va tamaki mahsulotlarini ishlab chiqarishning ulushi . 19,3 % (2020- yilning yanvar-may oyiga nisbatan fizik hajm indeksi 85,4 %), kimyo mahsulotlari, rezina va plastmassa buyumlarini ishlab chiqarishning ulushi . 0,2 % (2020- yilning yanvar-may oyiga nisbatan fizik hajm indeksi 95,3 %)ni tashkil etdi.

Ishlab chiqaradigan sanoatda ayrim turdagi mahsulotlarning o'sish sur'ati

2021- yilning yanvar-may oylari davomida ishlab chiqaradigan sanoatda 82,7 ming tonna portlandtsement (2020- yilning yanvar-may oyiga nisbatan 114,6 %), 12,7 ming tonna boshqa guruhlarga kiritilmagan suyuq neft yoqilgisi (mazut) (413,8 %), 116,8 ming tonna toshko-nir (145,9 %), 3,9 ming tonna paxta tviti (lint) (381,1 %), 17,6 ming tonna kalava ip (128,6 %), 22,4 ming tonna paxta chigiti (113,0 %) ishlab chiqarilib yuqori o'sish sur'atlari kuzatildi.

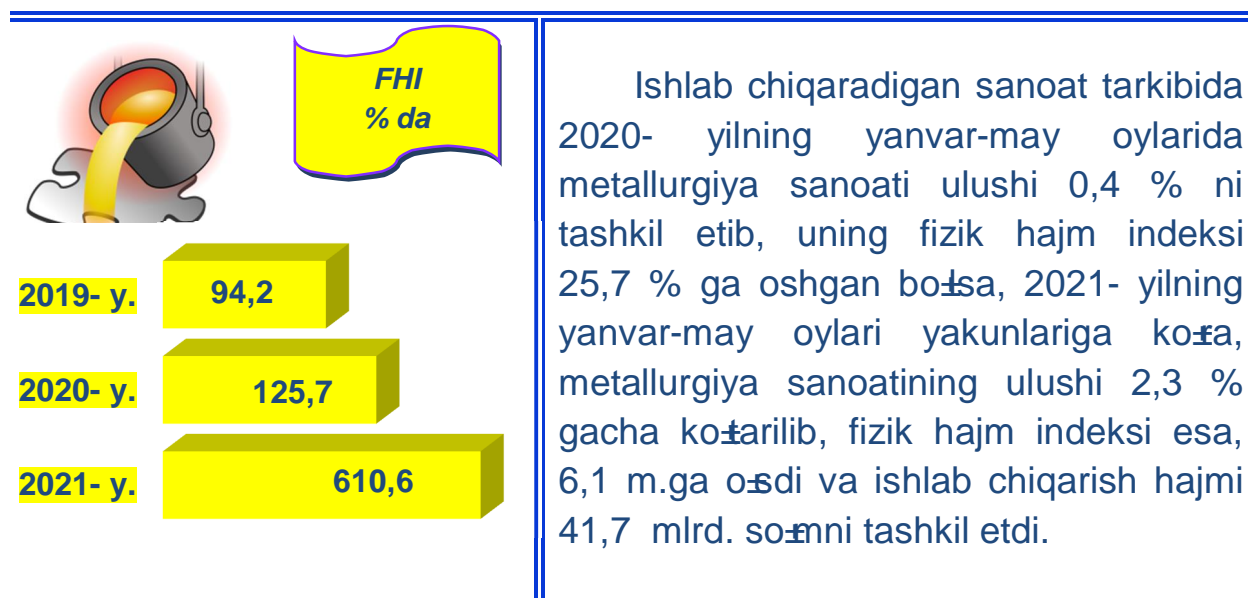
O'tgan yilning mos davriga nisbatan, % da



Ishlab chiqaradigan sanoatda yirik sanoat korxonalari tomonidan ayrim turdagi mahsulotlarni ishlab chiqarish

Sanoat mahsulotlari	2020- yil yanvar-may	2021- yil yanvar-may	Farqi +/-
Paxta tolasi, <i>ming t.</i>	6,6	12,9	6,3
O'simlik yog'li (tozalangan), <i>ming t.</i>	4,5	1,4	-3,1
Yumshoq bug'doy va spelta uni, <i>ming t.</i>	60,4	48,1	-12,3
Sement, <i>ming t.</i>	72,2	82,7	10,5
Boshqa guruhlarga kiritilmagan suyuq neft yoqilg'isi (mazut), <i>ming t.</i>	3,1	12,7	9,6
Dizel yoqilg'isi, <i>ming t.</i>	1,7	0,03	1,67

Metallurgiya sanoati
(yanvar-may oylarida)




Boshqa nometall mineral mahsulotlar ishlab chiqarish (yanvar-may oylarida)

Ishlab chiqaradigan sanoat tarkibida 2020- yilning yanvar-may oylarida boshqa nometall mineral mahsulotlar ishlab chiqarishning ulushi 6,8 % ni, uning fizik hajm indeksi esa 122,6 % ni tashkil etgan bo'lsa, 2021- yilning yanvar-may oylari yakunlariga ko'ra, boshqa nometall mineral mahsulotlar ishlab chiqarishning ishlab chiqaradigan sanoat tarkibidagi ulushi 7,2 % ni tashkil etdi, o'tgan yilning mos davriga nisbatan fizik hajm indeksi esa 34,3 % ga oshdi va ishlab chiqarish hajmi 131,8 mlrd. so'mni tashkil etdi.



FHI
% da

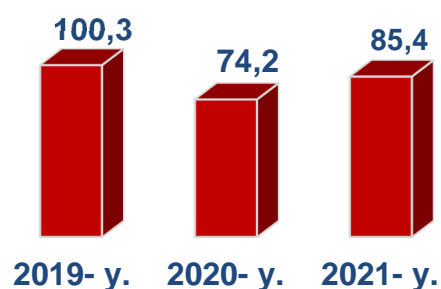


Oziq-ovqat mahsulotlari ishlab chiqarish sanoati (yanvar-may oylarida)

Ishlab chiqaradigan sanoat tarkibida 2020- yilning yanvar-may oylarida oziq-ovqat mahsulotlari ishlab chiqarishning ulushi 28,0 % ni, uning fizik hajm indeksi esa 74,2 % ni tashkil etgan bo'lsa, 2021- yilning yanvar-may oylari yakunlariga ko'ra, oziq-ovqat mahsulotlari ishlab chiqarishning ulushi 19,3 % ni tashkil etdi, o'tgan yilning mos davriga nisbatan fizik hajm indeksi esa 85,4 % ni va ishlab chiqarish hajmi 351,8 mlrd. so'mga tashkil etdi.



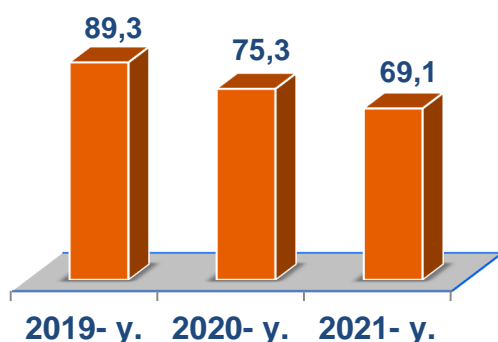
FHI
% da



Ichimliklar ishlab chiqarish sanoati

(yanvar-may oylarida)

FHI
% da



Ishlab chiqaradigan sanoat tarkibida 2020- yilning yanvar-may oylarida ichimlik mahsulotlari ishlab chiqarishning ulushi 0,9 % ni, uning fizik hajm indeksi esa 75,3 % ni tashkil etgan boʻlsa, 2021- yilning yanvar-may oylari yakunlariga koʻra, ichimlik mahsulotlari ishlab chiqarishning ulushi 0,6 % ni tashkil etdi, oʻtgan yilning mos davriga nisbatan fizik hajm indeksi esa 69,1 % ni va ishlab chiqarish hajmi 11,2 mlrd. soʻnni tashkil etdi.

Toʻqimachilik mahsulotlari ishlab chiqarish sanoati

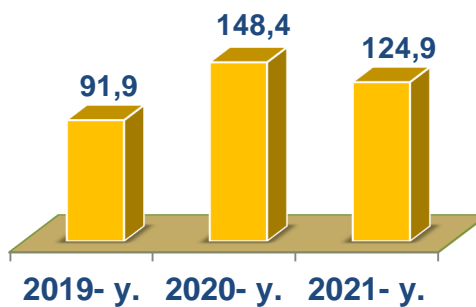
(yanvar-may oylarida)

Ishlab chiqaradigan sanoat tarkibida 2020- yilning yanvar-may oylarida toʻqimachilik mahsulotlari ishlab chiqarishning ulushi 38,7 % ni tashkil etgan boʻlsa, uning fizik hajm indeksi 148,4 % ni tashkil etgan.

Shuningdek, 2021- yilning yanvar-may oylarida toʻqimachilik mahsulotlari ishlab chiqarishning ulushi 46,1 % ni, fizik hajm indeksi 24,9 % ga oʻsgan boʻlsa, ishlab chiqarish hajmi 841,9 mlrd. soʻnni tashkil etd.

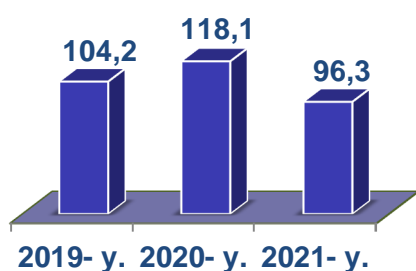


FHI
% da



Kiyim ishlab chiqarish sanoati

(yanvar-may oylarida)



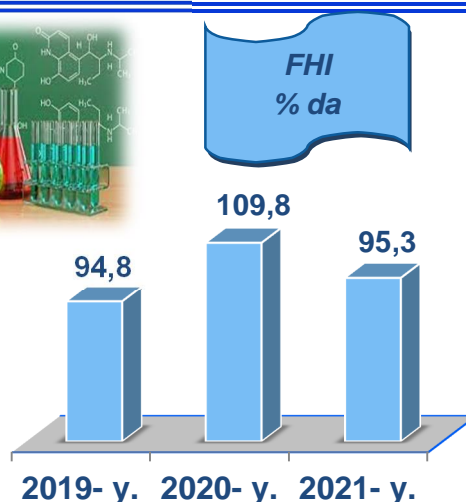

2020- yilning yanvar-may oylari yakunlariga koʻra, kiyim ishlab chiqarish sanoatining ishlab chiqaradigan sanoat tarkibidagi ulushi 7,9 % ni, fizik hajm indeksi esa 118,1 % ni tashkil etgan boʻlsa, 2021- yil-ning yanvar-may oylarida ishlab chiqaradigan sanoatdagi ulushi 6,5 % fizik hajm indeksi 96,3 % ni, ishlab chiqarish hajmi esa 118,9 mlrd. soʻnni tashkil etdi.

Kimyo mahsulotlari ishlab chiqarish

(yanvar-may oylarida)

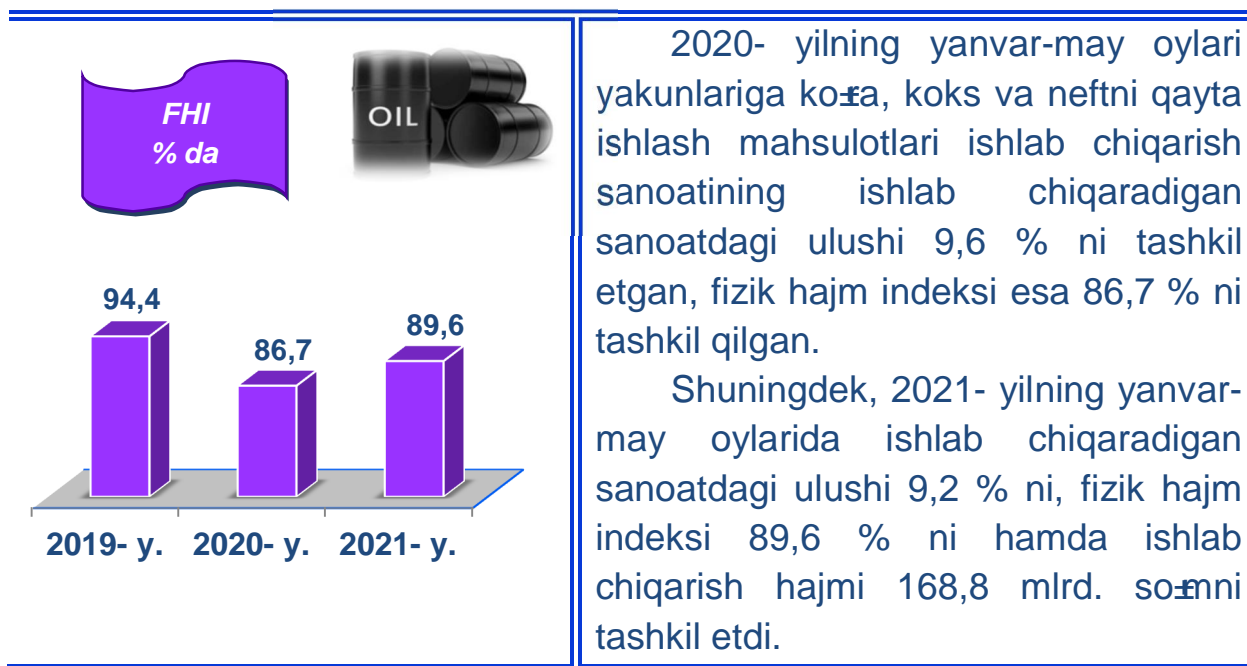
2020- yilning yanvar-may oylari yakunlariga koʻra kimyo mahsulotlari ishlab chiqarish sanoatining ishlab chiqaradigan sanoatdagi ulushi 0,2 % ni tashkil etgan, fizik hajm indeksi esa 109,8 % ni tashkil etgan.

Shuningdek, 2021- yilning yanvar-may oylarida ishlab chiqaradigan sanoatdagi ulushi 0,2 % ni, fizik hajm indeksi 95,3 % ni hamda ishlab chiqarish hajmi 3,7 mlrd. soʻnni tashkil etdi.



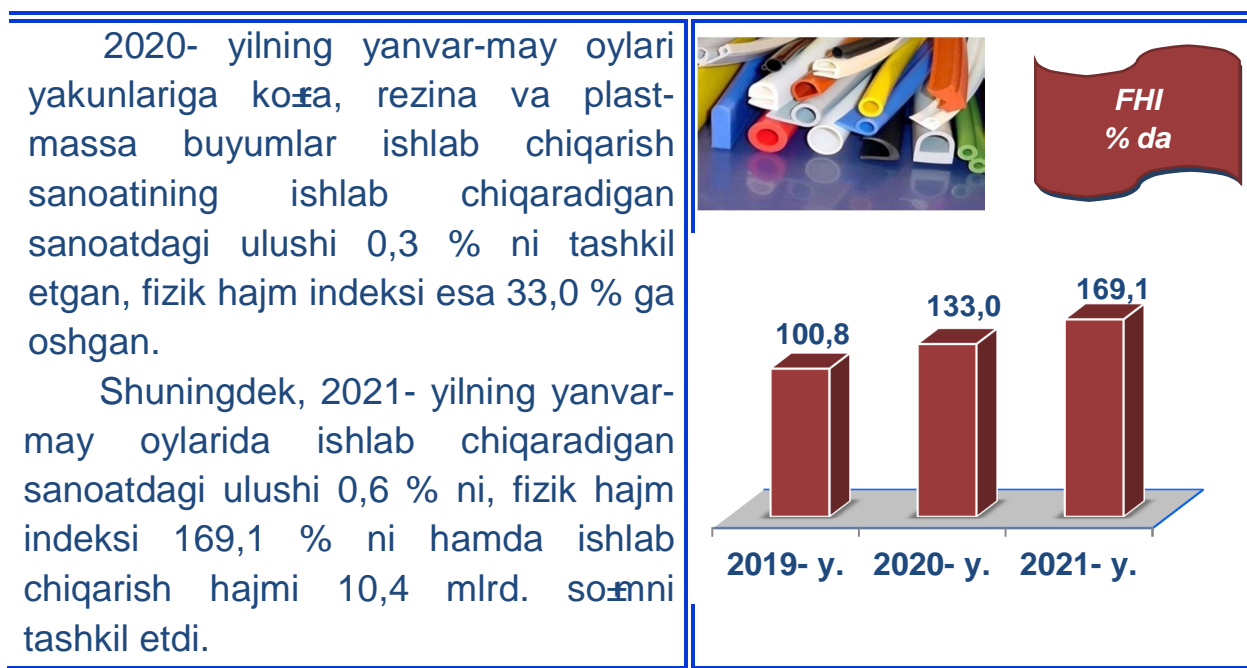
Koks va neftni qayta ishlash mahsulotlari ishlab chiqarish

(yanvar-may oylarida)




Rezina va plastmassa buyumlar ishlab chiqarish

(yanvar-may oylarida)



Elektr, gaz, bugi bilan taqminlash va havoni konditsiyalash

yanvar-may oylarida



Elektr, gaz, bugi bilan taqminlash va havoni konditsiyalash korxonalarini tomonidan ishlab chiqarilgan mahsulotlar hajmi 118,9 mlrd. soimni (jami ishlab chiqarilgan sanoat mahsulotlari hajmining (5,8 % ini) tashkil etdi.

2021- yilning yanvar-may oylarida, sanoatning mazkur tarmogida elektr energiyani ishlab chiqarish, uzatish va taqsimlash, bugi bilan taqminlash tizimlari va havoni konditsiyalashning o'tgan yilning mos davriga nisbatan fizik hajm indeksi - 4,2 % ga oshganligi kuzatildi.

Jami sanoat ishlab chiqarish hajmidagi ulushi,

(yanvar-may oylarida, % da)

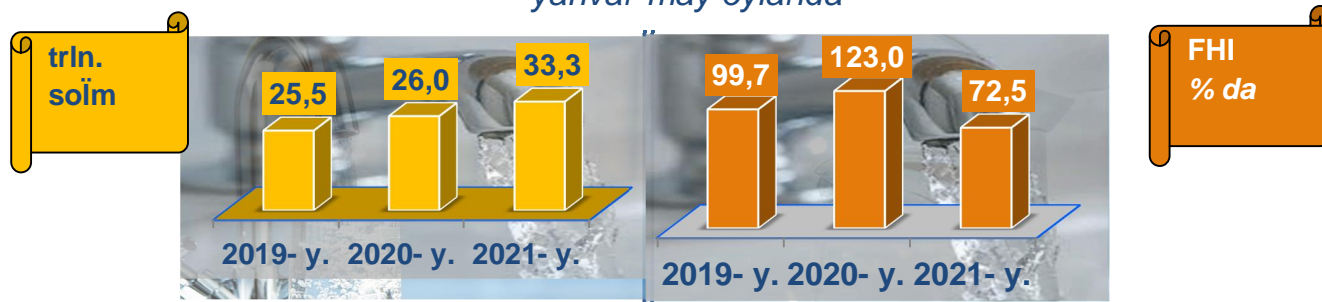


Elektr, gaz, bugi bilan taqminlash va havoni konditsiyalash sohasida yirik sanoat korxonalarini tomonidan sanoat mahsulotlarini ishlab chiqarish

Sanoat mahsulotlari	2020- yil yanvar-may	2021- yil yanvar-may	Farqi +/-
Elektroenergiya, mln.kVt.s	32,0	53,2	21,2
Elektr energiyasini sotish bo'yicha xizmatlar, mlrd. soim	81,3	84,2	2,9
Gazsimon yonilg'ini quvurlar orqali taqsimlash bo'yicha xizmatlar, mlrd. soim	14,6	23,3	8,7
Issiqlik energiyasi, ming Gkal	20,7	21,1	0,4

Suv bilan taqminlash, kanalizatsiya tizimi, chiqindilarni yig'ish va utilizatsiya qilish

yanvar-may oylarida



Suv bilan taqminlash, kanalizatsiya tizimi, chiqindilarni yig'ish va utilizatsiya qilish korxonalarini tomonidan ishlab chiqarilgan mahsulotlar hajmi 72,5 mlrd. soʻmni (jami ishlab chiqarilgan sanoat mahsulotlari hajmining 1,6 % ini) tashkil etdi.

Jami sanoat ishlab chiqarish hajmidagi ulushi,

(yanvar-may oylarida, % da)

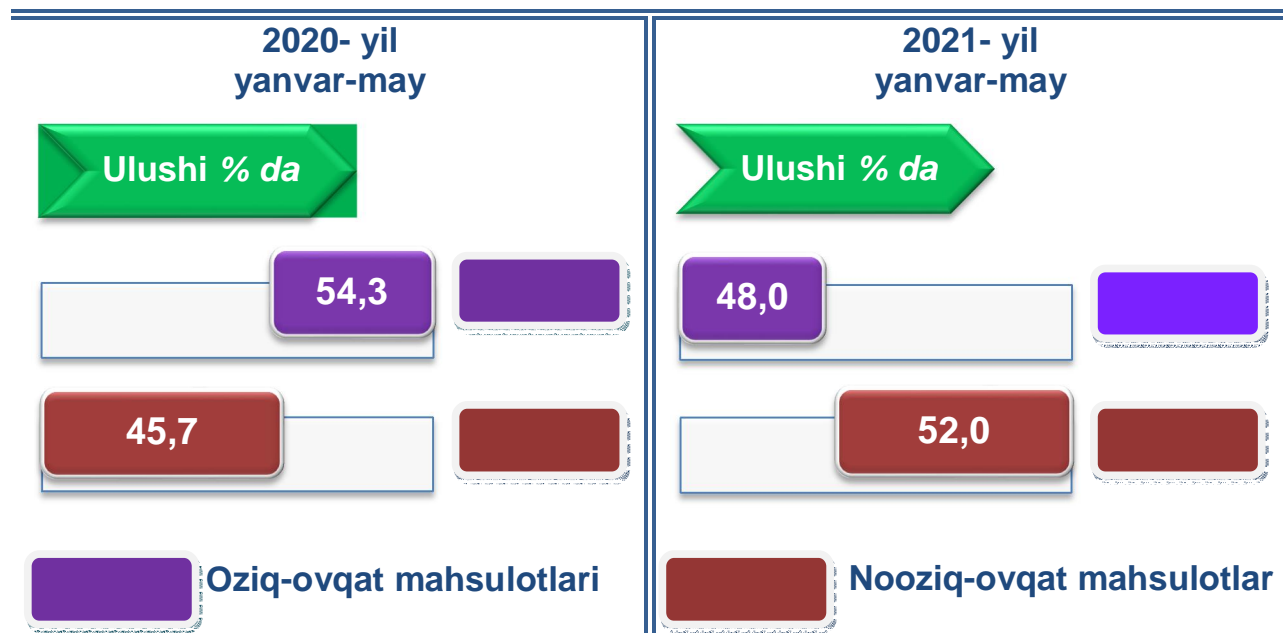


Sanoat mahsulotlari	2020- yil yanvar-may	2021- yil yanvar-may	Farqi +/-
Oqova suvlarni yoʻqotish, transportirovka qilish va ishlov berish boʻyicha xizmatlar, mlrd. soʻm	1,4	2,9	1,5
Suvga ishlov berish va suv quvurlari boʻyicha taqsimlash boʻyicha xizmatlar, mlrd. soʻm	9,4	13,3	3,9
Boshqa axlatxonalarda xavfsiz chiqindilarni yoʻqotish boʻyicha xizmatlar, mlrd. soʻm	7,1	9,5	2,4
Xavfsiz chiqindilarga butunlay yoʻltish uchun ishlov berish boʻyicha xizmatlar, mlrd. soʻm	4,9	3,4	-1,5

Oʻtgan yilning mos davriga nisbatan suvga ishlov berish va suv quvurlari boʻyicha taqsimlash boʻyicha xizmatlar 40,9 % ga hamda oqova suvlarni yoʻqotish, transportirovka qilish va ishlov berish boʻyicha xizmatlar 2,1 m. ga, shuningdek, boshqa axlatxonalarda xavfsiz chiqindilarni yoʻqotish boʻyicha xizmatlar 33,2 % ga oshganligi kuzatildi.

Isteʼmol mahsulotlari ishlab chiqarish

Tayyor mahsulot turlarini kengaytirish va ishlab chiqarilishini qoʻllab-quvvatlash boʻyicha amalga oshirib kelinayotgan chora-tadbirlar natijasida, isteʼmol mahsulotlari ishlab chiqarish hajmi 686,2 mlrd. soʻmni tashkil etdi va 2020- yilning mos davriga nisbatan 104,9 % ni, uning jami sanoatdagi ulushi 33,5 % ni tashkil etdi.



Oziq-ovqat mahsulotlari ishlab chiqarish tarkibida vino va aroq mahsulotlari va pivo 1,9 % (2020- yil yanvar-may oylarida 3,7 %)ni tashkil etdi. Hududlar kesimida isteʼmol mahsulotlari ishlab chiqarilishining viloyat jami hajmidagi eng yuqori ulushi Termiz shahriga toʻgʻri kelib 21,0 % ni, shuningdek, Shoʻchi tumani 15,5 % ni, Denov tumani 13,5 % ni hamda Jarqoʻgʻon tumani 10,1 % ni tashkil etdi.

Shuningdek, isteʼmol mahsulotlari ishlab chiqarilishining oʻsish surʼatida viloyat oʻsish surʼati (104,9 %) darajasidan yuqori koʻrsatkich Bandixon (165,5 %), Muzrabot (133,5 %), Termiz (129,5 %), Jarqoʻgʻon (122,0 %), Oltinsoy (116,4 %), Uzun (114,6 %), Sariosiyo (114,3 %), Angor (113,3 %), Qiziriq (112,4 %), Shoʻchi (107,7 %) tumanlarida hamda Termiz shahrida (116,5 %) qayd etildi.

**Hududlar bo'yicha iste'dol mahsulotlari ishlab
chiqarish hajmi, tarkibi va o'lsish sur'ati**
2021- yilning yanvar-may oylarida














	<i>Mird. soʻm</i>	<i>Ulushi % da</i>	<i>Oʻlsishi % da</i>
	686,2	100,0	104,9
Surxondaryo viloyati			
	<i>Mird. soʻm</i>	<i>Ulushi % da</i>	<i>Oʻlsishi % da</i>
	143,8	21,0	116,5
Termiz shahri			
	<i>Mird. soʻm</i>	<i>Ulushi % da</i>	<i>Oʻlsishi % da</i>
	25,5	3,7	113,3
Angor			
	<i>Mird. soʻm</i>	<i>Ulushi % da</i>	<i>Oʻlsishi % da</i>
	2,8	0,4	165,5
Bandixon			
	<i>Mird. soʻm</i>	<i>Ulushi % da</i>	<i>Oʻlsishi % da</i>
	20,4	3,0	103,7
Boysun			
	<i>Mird. soʻm</i>	<i>Ulushi % da</i>	<i>Oʻlsishi % da</i>
	92,6	13,5	83,3
Denov			
	<i>Mird. soʻm</i>	<i>Ulushi % da</i>	<i>Oʻlsishi % da</i>
	69,0	10,1	122,0
Jarqo'rg'on			
	<i>Mird. soʻm</i>	<i>Ulushi % da</i>	<i>Oʻlsishi % da</i>
	27,6	4,0	72,8
Qumqo'rg'on			
	<i>Mird. soʻm</i>	<i>Ulushi % da</i>	<i>Oʻlsishi % da</i>
	17,5	2,5	112,4
Qiziriq			
	<i>Mird. soʻm</i>	<i>Ulushi % da</i>	<i>Oʻlsishi % da</i>
	19,9	2,9	133,5
Muzrabot			
	<i>Mird. soʻm</i>	<i>Ulushi % da</i>	<i>Oʻlsishi % da</i>
	32,3	4,7	116,4
Oltinsoy			
	<i>Mird. soʻm</i>	<i>Ulushi % da</i>	<i>Oʻlsishi % da</i>
	40,1	5,8	114,3
Sariosiyo			
	<i>Mird. soʻm</i>	<i>Ulushi % da</i>	<i>Oʻlsishi % da</i>
	36,0	5,3	129,5
Termiz t.			
	<i>Mird. soʻm</i>	<i>Ulushi % da</i>	<i>Oʻlsishi % da</i>
	23,4	3,4	114,6
Uzun			
	<i>Mird. soʻm</i>	<i>Ulushi % da</i>	<i>Oʻlsishi % da</i>
	28,9	4,2	70,4
Sherobod			
	<i>Mird. soʻm</i>	<i>Ulushi % da</i>	<i>Oʻlsishi % da</i>
	106,4	15,5	107,7
Sho'irchi			

Xorijiy investitsiyalar ishtirokidagi korxonalar tomonidan sanoat mahsulotlari ishlab chiqarish
2021- yilning yanvar-may oylarida


Hisobot davrida xorijiy investitsiyalar ishtirokidagi korxonalar tomonidan 392,1 mlrd. soʻmlik sanoat mahsulotlari ishlab chiqarildi.


Xorijiy investitsiyalar ishtirokidagi korxonalarning umumiy ishlab chiqarishdagi tutgan ulushi 19,1 % ni tashkil etdi.


Surxondaryo viloyati hududlari kesimida sanoat ishlab chiqarishi hajmlari
2021- yilning yanvar-may oylarida

	Mlrd. soʻm			Ulushi % da			FHI % da		
	2050,3			100,0			105,8		
Surxondaryo viloyati *									
	Mlrd. soʻm	Ulushi % da	FHI % da		Mlrd. soʻm	Ulushi % da	FHI % da		
	330,5	16,1	106,9		79,4	3,9	112,8		
Termiz shahri				Angor					
	Mlrd. soʻm	Ulushi % da	FHI % da		Mlrd. soʻm	Ulushi % da	FHI % da		
	4,1	0,2	117,7		24,9	1,2	106,2		
Bandixon				Boysun					
	Mlrd. soʻm	Ulushi % da	FHI % da		Mlrd. soʻm	Ulushi % da	FHI % da		
	180,5	8,8	101,7		381,1	18,6	104,4		
Denov				Jarqoʻrgʻon					
	Mlrd. soʻm	Ulushi % da	FHI % da		Mlrd. soʻm	Ulushi % da	FHI % da		
	223,0	10,9	102,4		43,9	2,1	108,5		
Qumqoʻrgʻon				Qiziriq					
	Mlrd. soʻm	Ulushi % da	FHI % da		Mlrd. soʻm	Ulushi % da	FHI % da		
	59,7	2,9	97,4		34,8	1,7	107,0		
Muzrabot				Oltinsoy					
	Mlrd. soʻm	Ulushi % da	FHI % da		Mlrd. soʻm	Ulushi % da	FHI % da		
	214,7	10,5	109,9		92,9	4,5	107,6		
Sariosiyo				Termiz t.					

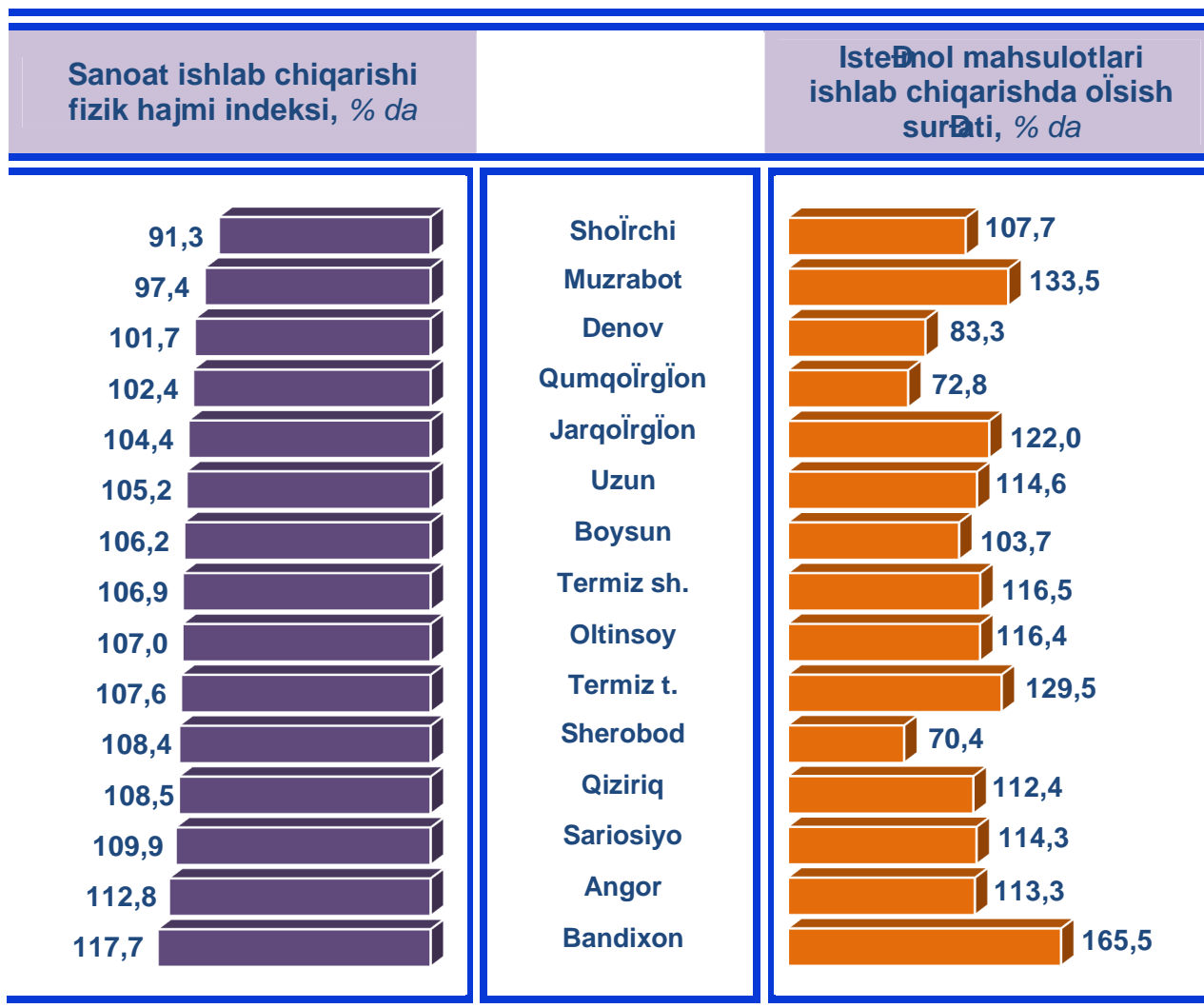
* Hududlar boʻyicha taqsimlanmagan ma'lumotlarni qoʻshgan holda

	Mlrd. soʻlm	Ulushi % da	FHI % da
	31,8	1,6	105,2
Uzun			

	Mlrd. soʻlm	Ulushi % da	FHI % da
	207,7	10,1	108,4
Sherobod			

	Mlrd. soʻlm	Ulushi % da	FHI % da
	141,3	6,9	91,3
Shoʻrchi			

Surxondaryo viloyati hududlari kesimida ishlab chiqarish fizik hajm indeksi, isteʼmol mahsulotlari ishlab chiqarishning oʻsish surʼati % da

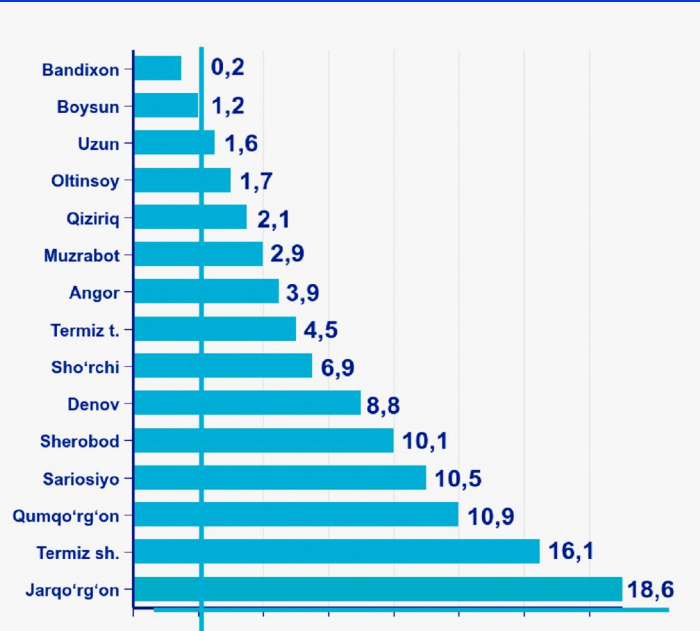


Sanoat mahsulotlari ishlab chiqarish Bandixon (2020- yilning yanvar-may oylariga nisbatan 117,7 %), Angor (112,8 %), Sariosiyo (109,9 %), Qiziriq (108,5 %), Sherobod (108,4 %), Termiz (107,6 %) hamda Oltinsoy (107,0 %) tumanlarida sezilarli darajada oshdi.

Surxondaryo viloyati jami sanoat mahsulotlari hajmida hududlarning ulushi, % da

Viloyat sanoat ishlab chiqarishi hajmi tarkibida eng ko'p ulush Jarqo'rg'on (Viloyat sanoat ishlab chiqarish hajmining 18,6 % i), Qumqo'rg'on (10,9 %), Sariosiyo (10,5 %), Sherobod (10,1 %) tumanlari hamda Termiz shahri (16,1 %) hissasiga to'g'ri kelmoqda.

Eng past ko'rsatkich esa Bandixon (0,2 %), Boysun (1,2 %), Uzun (1,6 %), Oltinsoy (1,7 %) hamda Qiziriq (2,1 %) tumanlariga to'g'ri kelmoqda.



Aholi jon boshiga sanoat mahsulotlari ishlab chiqarishning taqsimlanishi, yirik sanoat korxonalari joylashganligi hisobiga Jarqo'rg'on (1 712,8 ming so'm), Termiz (1 180,0 ming so'm), Sherobod (1 050,2 ming so'm), Sariosiyo (1 005,2 ming so'm), Qumqo'rg'on (932,5 ming so'm) tumanlarida hamda Termiz shahrida (1 798,9 ming so'm) o'rtacha viloyat darajasi ko'rsatkichidan (763,1 ming so'm) ancha yuqoriligini ko'rsatmoqda.

Viloyat bo'yicha aholi jon boshiga iste'mol mahsulotlari ishlab chiqarilishi 255,4 ming so'm bo'lgani holda, Termiz shahrida . 783,0 ming so'mni, Sho'rchi tumanida . 499,2 ming so'mni, Termiz tumanida . 457,5 ming so'mni hamda Jarqo'rg'on tumanida . 310,2 ming so'mni tashkil etdi.

**Aholi jon boshiga toʻgʻri keladigan sanoat mahsulotlari
va isteʼmol mahsulotlari ishlab chiqarish
2021- yilning yanvar-may oylarida, ming soʻm**

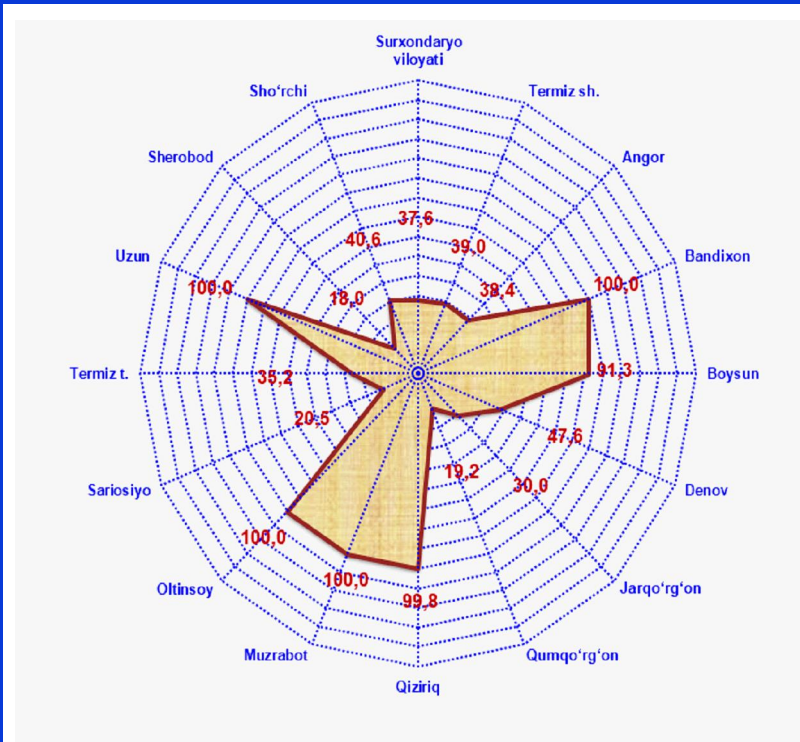

	Sanoat mahsulotlari		Isteʼmol mahsulotlari		
	763,1		255,4		
Surxondaryo viloyati					
	Sanoat mahsulotlari	Isteʼmol mahsulotlari		Sanoat mahsulotlari	Isteʼmol mahsulotlari
	1798,9	783,0		588,9	188,8
Termiz shahri		Angor			
	Sanoat mahsulotlari	Isteʼmol mahsulotlari		Sanoat mahsulotlari	Isteʼmol mahsulotlari
	54,0	35,9		211,9	173,4
Bandixon		Boysun			
	Sanoat mahsulotlari	Isteʼmol mahsulotlari		Sanoat mahsulotlari	Isteʼmol mahsulotlari
	458,9	235,5		1712,8	310,2
Denov		Jarqoʻrgʻon			
	Sanoat mahsulotlari	Isteʼmol mahsulotlari		Sanoat mahsulotlari	Isteʼmol mahsulotlari
	932,5	115,6		376,2	149,9
Qumqoʻrgʻon		Qiziriq			
	Sanoat mahsulotlari	Isteʼmol mahsulotlari		Sanoat mahsulotlari	Isteʼmol mahsulotlari
	413,4	138,0			
Muzrabot		Oltinsoy			
	Sanoat mahsulotlari	Isteʼmol mahsulotlari		Sanoat mahsulotlari	Isteʼmol mahsulotlari
	1005,2	187,6		1180,0	457,5
Sariosiyo		Termiz			
	Sanoat mahsulotlari	Isteʼmol mahsulotlari		Sanoat mahsulotlari	Isteʼmol mahsulotlari
	182,6	134,1		1050,2	146,1
Uzun		Sherobod			
	Sanoat mahsulotlari	Isteʼmol mahsulotlari			
	662,7	499,2			
Shoʻrchi					

Sanoat mahsulotlari ishlab chiqarishda kichik biznesning ulushi

2021- yilning yanvar-may oylarida, % da

Hisobot davrida kichik tadbirkorlik subyektlari tomonidan 770,7 mlrd. soʻmlik sanoat mahsuloti ishlab chiqarilib, uning umumiy ishlab chiqarish hajmidagi ulushi 37,6 % ni tashkil etdi.

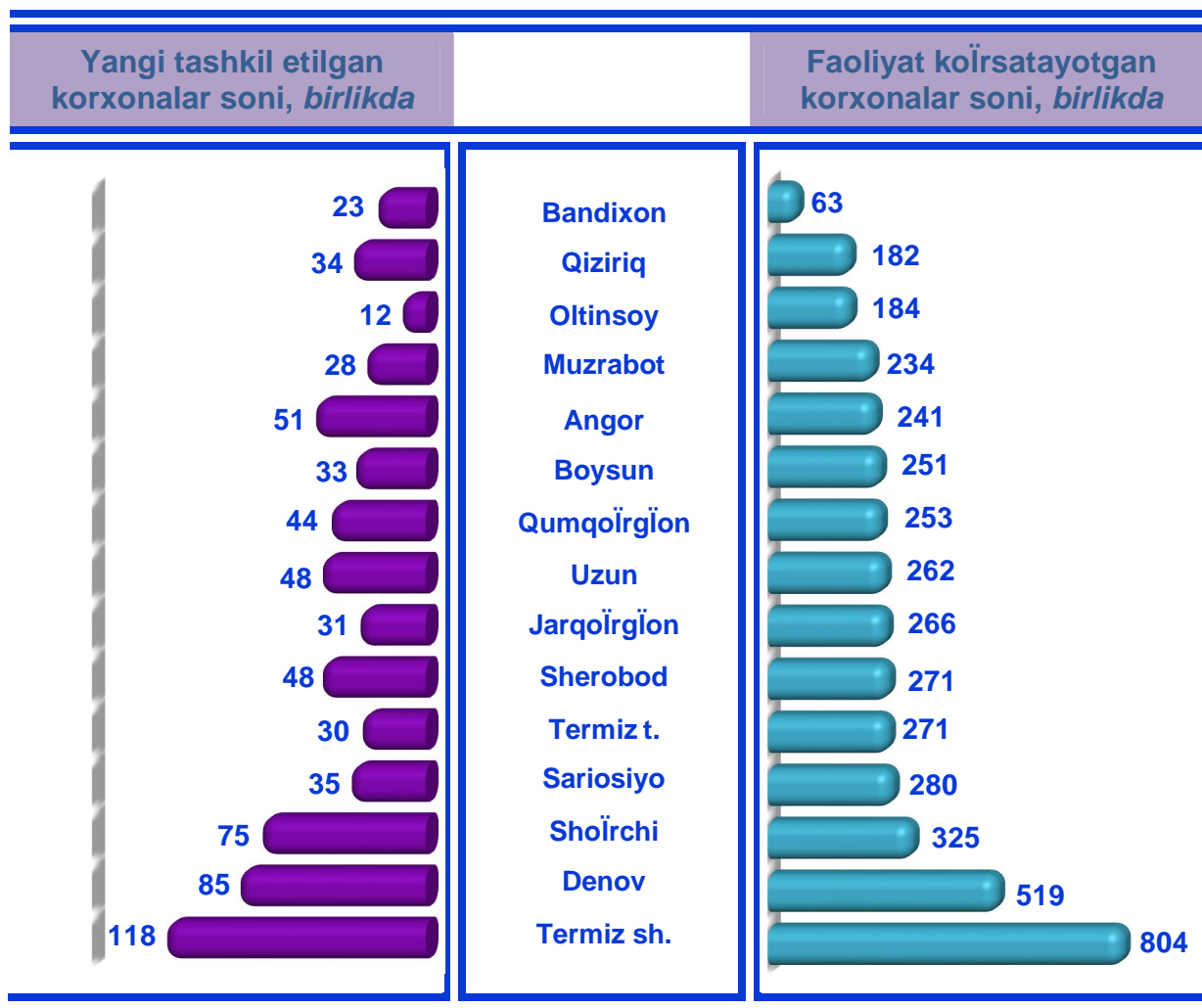
Hududlar kesimida kichik biznesning sanoat mahsulotlari ishlab chiqarishdagi eng yuqori ulushi Bandixon, Muzrabot, Uzun va Oltinsoy tumanlarida (jami sanoat mahsulotlari ishlab chiqarishdagi ulushi 100,0 % dan), Qiziriq (99,8 %) hamda Boysun (91,3 %) tumanlarida kuzatildi.



Viloyatimiz hududlari kesimida sanoat mahsulotlari ishlab chiqarish hajmida kichik biznes subyektlarining ulushi tahlili shuni koʻrsatdiki, Sherobod (18,3 %), Qumqoʻrgʻon (19,2 %), Sariosiyo (20,5 %), Jarqoʻrgʻon (30,0 %), Termiz (35,2 %) hamda Angor (38,4 %) tumanlarida sanoat ishlab chiqarish hajmidagi kichik biznes subyektlari ulushining kamligini, mazkur hudularda joylashgan yirik sanoat korxonalarining ishlab chiqarish hajmlari yuqori ekanligi bilan izohlash mumkin.

Viloyatda faoliyat ko'rsatayotgan va yangi tashkil etilgan sanoat korxonalarini
(2021- yil 1- iyun holatiga ko'ra)

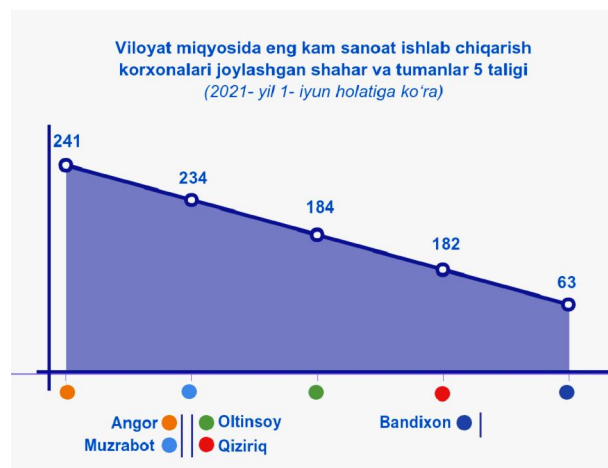
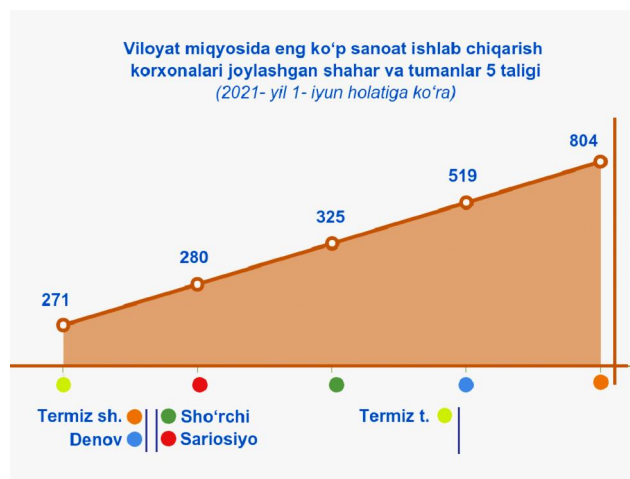
Bugungi kunda viloyatda 4406 ta sanoat korxonalarini faoliyat ko'rsatmoqda, shundan 804 tasi (royxatdan o'tgan korxonalar umumiy sonining 18,2 % i) Termiz shahriga, 519 tasi (11,8 %) Denov tumaniga, 325 tasi (7,4 %) Sho'chi tumaniga, 280 tasi (6,4 %) Sariosiyo tumaniga, 271 tasi (6,2 %) Termiz tumaniga, 271 tasi (6,2 %) Sherobod tumaniga, 266 tasi (6,0 %) Jarqo'rg'on tumaniga to'g'ri kelmoqda.



2021- yilning yanvar-may oylarida viloyatda 695 ta yangi sanoat korxonalarini tashkil etildi, shulardan 118 tasi (jami yangi tashkil etilgan sanoat korxonalarini hajmidagi ulushi 17,0 %) Termiz shahrida, 85 tasi (12,2 %) Denov tumanida, 75 tasi (10,8 %) Sho'chi tumanida tashkil etildi.

Shahar va tumanlar kesimida faoliyat ko'rsatayotgan sanoat korxonalari 2021- yil 1- iyun holatiga ko'ra

Bugungi kunda shahar va tumanlar kesimida faoliyat ko'rsatayotgan eng ko'p sanoat korxonalari joylashgan hududlar 5 taligida Termiz shahri (804 ta), Denov (519 ta), Sho'chi (325 ta), Sariosiyo (280 ta) hamda Termiz (271 ta) tumanlari qayd etildi.



2021- yilning 1- iyun holatiga ko'ra viloyatimizda faoliyat ko'rsatayotgan eng kam sanoat korxonalarini joylashgan hududlar 5 taligiga esa Bandixon (63 ta), Qiziriq (182 ta), Oltinsoy (184 ta), Muzrabot (234 ta) hamda Angor (241 ta) tumanlari qayd etildi.